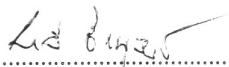



รายละเอียดคุณลักษณะเฉพาะ
กล้องจุลทรรศน์ชนิด 2 ตา


1. เป็นกล้องจุลทรรศน์ชนิด 2 ตา สามารถปรับระยะห่างระหว่างตาอยู่ในช่วงไม่น้อยกว่า 47 - 75 มิลลิเมตร
2. เลนส์ตามีกำลังขยาย 10x จำนวน 1 คู่
3. เลนส์วัตถุเป็นชนิดป้องกันเชื้อรา ประกอบด้วยขนาด 4x ,10x ,40x และ 100x
4. แท่นวางตัวอย่างเป็นรูปสี่เหลี่ยม ติดตั้งแข็งแรงกับตัวกล้องพร้อมที่ยึดสไลด์ สามารถเลื่อนสไลด์ในแนวแกน X และแกน Y ได้
5. มีปุ่มปรับภาพหยาบและละเอียดชนิดแกนรวม (Coaxial)
6. เลนส์รวมแสงเป็นชนิด Abbe Condenser ค่า NA เท่ากับ 1.25 พร้อม Diaphragm
7. ระบบไฟเป็นชนิด Halogen ขนาดไม่น้อยกว่า 20 วัตต์
8. รับประกันคุณภาพ 1 ปี
9. มีคู่มือการใช้งานและบำรุงรักษาเครื่องภาษาไทยและภาษาอังกฤษ อย่างละ 1 ชุด
10. ผู้ขายต้องรับผิดชอบการบริการหลังการขาย และจัดหาอะไหล่ของเครื่อง
11. ส่งมอบและทดลองจนใช้งานได้ดี ณ สถานที่ที่กรมปศุสัตว์กำหนด


ขออนุมัติใช้สำหรับปีงบประมาณ 25 ๖๐



.....ประธานกรรมการ
(นายไพโรจน์ ชำรงโอภาส)



.....กรรมการ
(นางมาลี ชีรานุสนธิ์)



.....กรรมการ
(นางกิงดาว หอมแก้ว)



.....กรรมการ
(นายสราวุธ ชูกระชั้น)


.....กรรมการ
(นายณัฐนันท์ ศิริรัตนธัญญะกุล)


.....กรรมการ
(นางวลัยกานต์ เจียมเจตจรูญ)


.....กรรมการ
(นางชรรมวรรณ หนูนไธสง)


.....กรรมการและเลขานุการ
(นายกิติพงษ์ ศิริสุธานันท์)


.....กรรมการผู้ช่วยเลขานุการ
(นางเกศยา ศรีอำไพ)