



รายละเอียดคุณลักษณะเฉพาะ
เครื่องชั่งทศนิยม 3 ตำแหน่ง ขนาด 620 กรัม


1. เป็นเครื่องชั่งไฟฟ้า ทศนิยม 3 ตำแหน่ง มีจอแสดงผลแบบตัวเลขไฟฟ้า สามารถชั่งน้ำหนักสูงสุดได้ไม่น้อยกว่า 620 กรัม อ่านค่าทศนิยมได้ไม่น้อยกว่า 3 ตำแหน่ง และอ่านค่าละเอียดได้ไม่เกิน 0.001 กรัม ตลอดช่วงการชั่ง
2. มีค่า Repeatability ผิดพลาดได้ไม่เกิน 0.001 กรัม และมีค่า Linearity ไม่เกิน 0.002 กรัม
3. จอแสดงผลแบบ Backlit Display หรือ Back-Light Display
4. มีค่าเวลาตอบสนองในการชั่งไม่เกิน 1.5 วินาที
5. สามารถหักค่าน้ำหนักภาชนะ (Tare) ได้ตลอดช่วงการชั่ง โดยมีปุ่มกด Tare อย่างน้อย 2 จุด
6. มีระบบตรวจสอบเครื่องโดยอัตโนมัติเมื่อเปิดเครื่องและแสดงรหัสความผิดพลาดได้
7. มีระบบป้องกันการชั่งน้ำหนักเกิน แสดงสัญลักษณ์ในกรณีชั่งน้ำหนักเกินพิกัดสูงสุด
8. สามารถปรับตั้งเครื่องให้เหมาะสมกับการสั่นสะเทือนได้ไม่น้อยกว่า 4 ระดับ คือ Very stable, Stable, Unstable และ Very unstable
9. มีระบบปรับเทียบมาตรฐานเครื่องชั่งโดยใช้ตุ้มน้ำหนักภายใน
10. สามารถเลือกหน่วยได้ไม่น้อยกว่า 16 แบบ เช่น กรัม (g), บาท (baht), โทลา (tola), ปอนด์ (lb) และ ออนซ์ (oz)
11. สามารถตั้งล็อคปุ่มการใช้งานเครื่อง
12. งานชั่ง มีกระจกสีเหลี่ยมใส หรือกระจกทรงกระบอก สำหรับป้องกันลมสามารถถอดทำความสะอาดได้
13. งานชั่งทำด้วยโลหะสแตนเลส ขนาดเส้นผ่านศูนย์กลางไม่น้อยกว่า 115 มิลลิเมตร
14. มีสัญลักษณ์แสดงระดับน้ำ เพื่อให้ตรวจสอบและตั้งระดับได้โดยง่าย
15. มีโปรแกรมใช้งานคือ การชั่งน้ำหนัก, การนับจำนวน, การชั่งน้ำหนักเป็นเปอร์เซ็นต์
16. มีระบบการชั่งน้ำหนักจากทางด้านใต้ของเครื่อง
17. มี Interface ชนิด RS232 หรือ RS232C สำหรับเชื่อมต่อกับ เครื่องประมวลผล หรือเครื่องพิมพ์ผล
18. อุปกรณ์ประกอบ
 - 18.1 ตุ้มน้ำหนักสำหรับทำ Daily check จำนวน 2 ลูก ทำจากโลหะสแตนเลสขนาด 10 และ 200 กรัม พร้อมใบรับรองผ่านการสอบเทียบ
 - 18.2 เครื่องสำรองไฟขนาด 1000 VA
 - 18.3 โต๊ะวางเครื่องชั่ง ตัวโต๊ะหล่อด้วยคอนกรีตเสริมเหล็ก เคลือบด้วยหินขัด ขนาด 7 ซม.ขาโต๊ะทั้งสองข้างยึดด้วยท่อเหล็กชุบสังกะสี ฟันสีกันสนิม ขนาดเส้นผ่านศูนย์กลาง 2.5 นิ้ว และมียางรองกันสะเทือน 4 จุด ด้านบนโต๊ะปูด้วยหินแกรนิตขนาด 80 x 50 x 1.5 ซม. (กว้าง x ลึก x หนา) ขนาดตัวโต๊ะ 80 x 50 x 75 ซม. (กว้าง x ลึก x สูง)
19. เครื่องชั่งได้รับการสอบเทียบครอบคลุมช่วงการใช้งาน พร้อมใบรับรองผ่านการสอบเทียบจากหน่วยงานที่ได้รับการรับรองมาตรฐาน ISO17025
20. เป็นผลิตภัณฑ์ที่ได้รับการรับรองมาตรฐาน CE
21. เป็นผลิตภัณฑ์ที่ผลิตจากโรงงานที่ได้รับการรับรองมาตรฐาน ISO 9001
22. รับประกันคุณภาพ 1 ปี
23. ใช้ไฟฟ้า 220 โวลท์ 50 เฮิร์ต ได้
24. มีคู่มือการใช้งานภาษาไทย และภาษาอังกฤษ อย่างละ 1 ชุด


25. ผู้ขายต้องรับผิดชอบการบริการหลังการขาย และการจัดหาอะไหล่ของเครื่องชั่ง
26. ส่งมอบเครื่อง ใ้ผ่านการสอบเทียบ และทดลองจนใช้งานได้ดี ณ สถานที่ที่กรมปศุสัตว์กำหนด



ประธานคณะกรรมการ
 (นายไพโรจน์ ชำรงโอกาส)

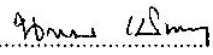

กรรมการ
 (นางสาวภัทริน โอภาสชัยทัตต์)



กรรมการ
 (นางสาวพนม ไสยจิตร)



กรรมการ
 (นางจริยา บุญจรรัชชะ)


กรรมการ
 (นายณัฐนันท์ ศิริรัตนชัยญะกุล)


กรรมการ
 (นายสิทธิพร อนันต์จินดา)


กรรมการ
 (นายนฤเบศ เนินทอง)


กรรมการและเลขานุการ
 (นายกิตติพงษ์ ศิริสุทธานันท์)


กรรมการและผู้ช่วยเลขานุการ
 (นายสรารัฐ ชูกระชั้น)

