



รายละเอียดคุณลักษณะเฉพาะ
กล้องจุลทรรศน์ชนิด 3 กระบอกตา


1. เป็นกล้องจุลทรรศน์ชนิด 3 กระบอกตา หัวกล้องสามารถต่อกับกล้องถ่ายภาพได้
2. ระบบแสงเป็นระบบระยะแสงอนันต์ แบบ CFI60 หรือ UIS2
3. เลนส์ตามีกำลังขยายไม่น้อยกว่า 10 เท่า สามารถเห็นภาพกว้างไม่น้อยกว่า 20 มิลลิเมตร จำนวน 1 คู่ และปรับชดเชยค่าสายตาได้ทั้งสองข้าง
4. แท่นบรรจุเลนส์วัตถุ เป็นชนิดหันเข้าหาตัวกล้อง บรรจุเลนส์วัตถุได้ไม่น้อยกว่า 4 ช่องและสามารถหมุนเปลี่ยนช่องได้
5. เลนส์วัตถุเป็นชนิด CFI E Plan Achromat หรือ Plan Achromat มีกำลังขยายดังนี้
 - 5.1. กำลังขยาย 4 เท่า มีค่า N.A. ไม่น้อยกว่า 0.10
 - 5.2. กำลังขยาย 10 เท่า มีค่า N.A. ไม่น้อยกว่า 0.25
 - 5.3. กำลังขยาย 40 เท่า มีค่า N.A. ไม่น้อยกว่า 0.65
 - 5.4. กำลังขยาย 100 เท่า มีค่า N.A. ไม่น้อยกว่า 1.25
6. แท่นวางวัตถุเป็นสี่เหลี่ยม 2 ชั้น มีขนาดไม่น้อยกว่า 211 x 144 มิลลิเมตร และสามารถเลื่อนได้พื้นที่ไม่น้อยกว่า 76 x 52 มิลลิเมตร
7. เลนส์รวมแสงเป็นชนิด Abbe Condenser มีค่า N.A. ไม่น้อยกว่า 1.25
8. ระบบปรับภาพชัด มีปุ่มปรับภาพละเอียดและมีปุ่มหมุนปรับภาพหยาบชนิดแกนร่วม
9. ระบบแสงสว่าง ใช้หลอดไฟชนิด LED อายุการใช้งานไม่น้อยกว่า 60,000 ชั่วโมง
10. อุปกรณ์ประกอบ
 - 10.1. กระจกกล้อง จำนวน 1 อัน
 - 10.2. Immersion oil จำนวน 1 ขวด
11. มีคู่มือประกอบการใช้งานภาษาไทยและภาษาอังกฤษ อย่างละ 1 ชุด
12. ใช้ไฟฟ้า 220 โวลต์ 50 เฮิร์ตได้
13. รับประกันคุณภาพสินค้าไม่น้อยกว่า 2 ปี
14. ผู้ขายต้องรับผิดชอบในการบริการหลังการขาย และการจัดหาอะไหล่
15. เป็นผลิตภัณฑ์ที่ผลิตจากโรงงานที่ได้รับการรับรองมาตรฐาน ISO9001 และ ISO14001
16. ส่งมอบและทดลองจนใช้งานได้ดี ณ สถานที่ที่กรมปศุสัตว์กำหนด



.....ประธานคณะกรรมการ
(นายไพโรจน์ ชำรงโอภาส)

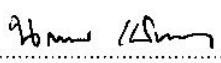

.....กรรมการ
(นายวรา วงศ์)



.....กรรมการ
(นางสาวพนม ไสยจิตร)



.....กรรมการ
(นางศศิพร ขอลำโย)



.....กรรมการ
(นายณัฐนันท์ ศิริรัตนธัญญกุล)


.....กรรมการ
(นายสิทธิพร อนันต์จินดา)


.....กรรมการ
(นายนฤเบศ เนินทอง)



.....กรรมการและเลขานุการ
(นายกิตติพงษ์ ศิริสุทธานันท์)

.....กรรมการและผู้ช่วยเลขานุการ
(นายสรารัฐ ชูกระชั้น)

