



รายละเอียดคุณลักษณะเฉพาะ  
เครื่องชั่งวางพื้นสแตนเลสกันน้ำ 150 กิโลกรัม✓

1. เป็นเครื่องชั่งไฟฟ้าชนิดตั้งพื้น มีจอแสดงผลแบบตัวเลขไฟฟ้า
2. สามารถชั่งได้สูงสุดไม่น้อยกว่า 150 กิโลกรัม
3. จานชั่งเป็นสแตนเลสขนาดไม่น้อยกว่า 300 x 500 มิลลิเมตร
4. สามารถใช้ระบบแบตเตอรี่แบบชาร์จ หรือใช้ไฟฟ้า 220 โวลท์ 50 เฮิร์ต ได้ หรือใช้ AC Adaptor ได้
5. มีจอแสดงผลเป็นแบบ LED หรือ LCD
6. สามารถหักค่าน้ำหนักภาชนะ (Tare) ได้
7. สามารถชั่งได้อย่างน้อย 2 หน่วย คือ กิโลกรัม (kg) และปอนด์ (lb)
8. เป็นผลิตภัณฑ์ที่ผลิตจากโรงงานที่ได้รับการรับรองมาตรฐาน ISO 9001
9. มีคู่มือการใช้งานและบำรุงรักษา ฉบับภาษาไทยและภาษาอังกฤษ จำนวน 1 ชุด
10. รับประกันคุณภาพอย่างน้อย 1 ปี และบริการตรวจสอบประสิทธิภาพเครื่องทุก 6 เดือนนับจากวันส่งมอบในระหว่างการรับประกัน
11. ผู้ขายต้องรับผิดชอบในการบริการหลังการขายและการจัดหาอะไหล่
12. ผู้ขายต้องสอนการใช้เครื่องแก่ผู้ปฏิบัติงานจนสามารถใช้งานได้ดี
13. เป็นของใหม่ที่ไม่เคยผ่านการใช้งานมาก่อน
14. ส่งมอบ ติดตั้ง และทดลองจนใช้งานได้ดี ณ สถานที่ที่กรมปศุสัตว์กำหนด




.....ประธานคณะกรรมการ

(นายวรวิชัย วราอัสวปติ)



.....กรรมการ

(นางสาวพนม ไสยจิตร)



.....กรรมการ

(นางสาวภัทริน โอกาสชัยทัตต์)




.....กรรมการ

(นางสาวฐิติกานต์ จิรกิตติสุนทร)




.....กรรมการ

(นายนฤเบศ เนินทอง)



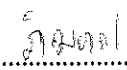
.....กรรมการ

(นายณัฐนันท์ ศิริรัตนัญญะกุล)




.....กรรมการ

(นายอุดร ศรีแสง)



.....กรรมการและเลขานุการ

(นางสาววิกรมภรณ์ เกื้อนถ้ำแก้ว)



.....กรรมการและผู้ช่วยเลขานุการ

(นายสรราช ชูกระชั้น)